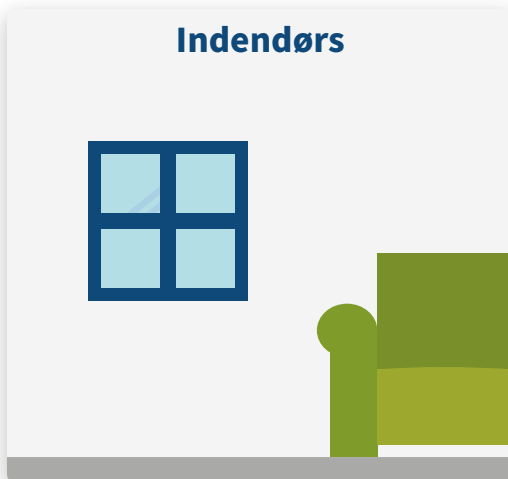
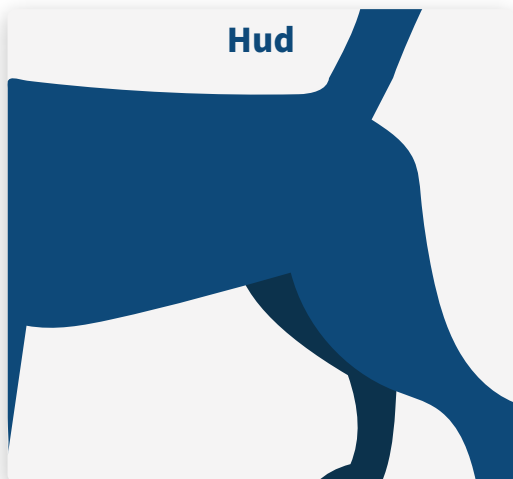


# Lopper



## Hvor er lopper mest almindelige?



## Hvor er lopper mest almindelige?




<b>Forebyggelse</b> Anti-fluemiddel: pipette, halsbånd eller spray.	<b>Tjek</b> I tilfælde af kradsning, kløe eller overdreven slikken skal pelsen tjekkes med en loppekam.	<b>Kamp</b> Anti-fluemiddel: pipette, halsbånd eller (miljø)spray.

# Flåter



## Hvor er flåter mest almindelige?



## Hvornår er flåter mest aktive?



<b>Forebyggelse</b> Flåtafvisende produkter: pipette, halsbånd eller spray.	<b>Tjek</b> Tjek dit kæledyr dagligt. Især armhuler, lyske og ører.	<b>Fjernelse</b> Fjern flåten så hurtigt som muligt med en flåttang.

## Flåter...

- ... findes i skove, heder, klitter, parker og haver.
- ... suger blod og kan bl.a. overføre borreliose i processen.
- ... findes hele året rundt, men er særligt aktive fra 7 °C og opefter.
- ... forebygge med den rigtige beskyttelse, såsom en pipette, spray eller krave.
- ... skal fjernes hurtigt efter biddet med et flåtværktøj for at forhindre sygdom.

## Lopper...

- ... lever på dit dyrs hud, og æg, larver og pupper findes hovedsageligt i miljøet.
- ... forårsager irriterende kløe, som kan føre til værre problemer.
- ... kan opdages med en loppekam og forebygges eller dræbes med en pipette, spray eller halsbånd.
- ... æg, larver og pupper findes hovedsageligt i miljøet, så glem ikke at behandle huset med en miljøspray.

For mere information, besøg hjemmesiden.  
Har du spørgsmål? Vores dyrlæge giver gratis  
rådgivning!



## Hvornår har du sidst beskyttet dit kæledyr mod lopper og flåter?

Brug den praktiske Medpets-kalender til at vide, hvornår dit kæledyr skal beskyttes igen.

<b>Januar</b>	<b>Februar</b>	<b>Marts</b>
<b>April</b>	<b>Maj</b>	<b>Juni</b>
<b>Juli</b>	<b>August</b>	<b>September</b>
<b>Oktober</b>	<b>November</b>	<b>December</b>

**FRONTLINE**  
BRAND PRODUCTS

**Seresto**

**Advantix**

**Scalibor**

**Prac-tic**  
find your freedom

**advantage**